




## परिशिष्ट - "ख"

### CAS में अभियोजन/ Prosecution से जुड़ी कार्यवाही

सर्वप्रथम CAS में बनी यूजर ID एवं पासवर्ड से ऑनलाइन CAS में लॉग इन (LOGIN) करें | इच्छानुसार भाषा (Language) का चयन करें |



Crime & Criminal Tracking Network & System



#### About Police Department

"The Indian Police Service, simply known as Indian Police or IPS, is one of the three All India Services of the Government of India. In 1948, a year after India gained independence from Britain, the Imperial Police (IP) was replaced by the Indian Police Service. The IPS is not a law enforcement agency; rather it is a civil service in which officers are selected on the basis of professional merit as proven by competitive examinations, and to which all police officers are professionally identified. Police officers are employed by the police departments of respective states of India."

#### Latest Information

"The Central government is implementing an ambitious scheme called "Crime and Criminal Tracking Network System (CCTNS)". The goals of the system are to facilitate collection, storage, retrieval, analysis, transfer and sharing of data and information at the police station and between the police station and the State Headquarters and the Central Police Organizations."

#### Officer Login

Username

Please enter Username

Password

Please enter Password

Hindi

CORE APPLICATION SOFTWARE (CAS) Ver 4.5.0  
Disclaimer: User will be liable to be prosecuted for malicious complaint or content in accordance with the law in force  
This website belongs to National Crime Records Bureau, Ministry of Home Affairs, Government of India. Best viewed at : 1024x768, IE 7, Firefox 3.6.3  
Contact us at 1800119001 (Toll free) / cashelpdesk@ncrb.nic.in

ONLINE CAS में, चार्जशीट दाखिल करने के बाद, पुलिसकर्मियों द्वारा, अदालत से जुड़े क्रियाकलापों, उदाहरण स्वरूप सम्मन/वारंट, अदालत निपटान विवरण आदि, को अद्यतन कर निष्पादित किया जाता है | इस कार्य हेतु CAS में अभियोजन टैब उपलब्ध कराया गया है ।

सी सी टी एन एस  
फाइल एंड फिमिनल ट्रेकिंग नेटवर्क एंड सिस्टमस

आपका स्वागत है ANIL KUMAR SINGH राज्य उत्तर प्रदेश  
दिनांक 08/09/2017 जिला संत कबीर नगर  
लॉगिन समय 16:57 पुलिस स्टेशन महुली

अलर्ट्स और स्मरण दिखाएँ  
हाँ नही

भूमिका थानाध्यक्ष / थानेदार / थाना प्रभारी

कार्य जोड़े गतिविधि कैलेंडर कार्य सूची स्थिति हैशबोर्ड मेरे संदेश

दिनांक \* 08/09/2017 घटना प्रकार \* चुनें

घटना कार्यक्रम


वार्ंट बुलाने  
कोर्ट केस संख्या  
कोर्ट ट्रायल विवरण  
कोर्ट केस निपटान फॉर्म (IIF - VI)  
अपील के फार्म का परिणाम (IIF - VII)  
जेल विस्तार से जोड़े  
संपत्ति के मालखाना से रिलीज के लिए कोर्ट में आवेदन

वार्ंट बुलाने  
न्यायालय द्वारा जारी सम्मन/वारंट विवरण जोड़े  
सम्मन/वारंट निष्पादन के लिए पुलिस स्टेशन निर्दिष्ट करे  
न्यायालय द्वारा जारी सम्मन/वारंट खोजें और देखें

जनरल डायरी शिकायत नागरिक सेवाएँ पंजीकरण अनुसंधान अभियोजन रिपोर्ट रजिस्टर डेटाबैंक सेवाएँ खोज और पृष्ठच्छा कानूनी पुस्तकावय अक्सर पूछे जाने वाले प्रश्न

## कोर्ट केस संख्या

यह पेज यूजर को कोर्ट केस संख्या डालने की अनुमति देता है जो अदालत से दी जाती है | यूजर FIR/पैटी केस संख्या एवं अदालत की कोर्ट केस संख्या प्रविष्ट करता है |

 आपका स्वागत है ANIL KUMAR SINGH राज्य उत्तर प्रदेश  
दिनांक 08/09/2017 जिला संत कबीर नगर  
लॉगिन समय 17:08 पुलिस स्टेशन महुली

जनरल डायरी | शिकायत | नागरिक सेवाएँ | पंजीकरण | अनुसंधान | अभियोजन | डेटाबैंक सेवाएँ | रिपोर्ट | व्यवस्थापक | रजिस्टर | खोज और प्रश्न

मुख्य पृष्ठ > अभियोजन > समन/वारंट > न्यायालय द्वारा जारी समन/ वारंट विवरण जोड़ें

न्यायालय द्वारा जारी समन / वारंट विवरण जोड़ें

प्राथमिकी/ पैटी प्रकरण सं. जिसके लिए समन/वारंट तैयार किया जाता है दर्ज करें

चयन करें \*  प्राथमिकी  पैटी प्रकरण

एफआईआर / पैटी केस सं. \*

तिथि सीमा

वारंट बुलाने  
कोर्ट केस संख्या  
कोर्ट ट्रायल विवरण  
कोर्ट केस निपटान फॉर्म   
अपील के फार्म का परिणाम (IIF - VII)  
जेल विस्तार से जोड़ें  
संपत्ति के मालखाना से रितीच के लिए कोर्ट में आवेदन

कोर्ट से केस संख्या निर्दिष्ट करें  
फिर से खोलने और जांच अधिकारी की नियुक्ति

\* अनिवार्य फ़ील्ड

क्र.सं.	प्राथमिकी संख्या	कोर्ट केस सं.
कोई अभिलेख नहीं मिला		

यह वेबसाइट राष्ट्रीय अपराध अभिलेख शाखा , गृह मंत्रालय, भारत सरकार से संबंधित है

## “कोर्ट केस संख्या” लिंक के लिए चरण

1. “Prosecution/अभियोजन” लिंक पर क्लिक करें |
2. “Court Case Number/ कोर्ट केस संख्या” लिंक पर क्लिक करें |
3. “Assigning Case Number from Court/ कोर्ट से केस संख्या निर्दिष्ट करें” लिंक पर क्लिक करें |
4. FIR या पेटी केस संख्या को चुनें |
5. यदि FIR या पेटी केस संख्या, सूची में है तो आवश्यक संख्या का चयन करें अन्यथा खोज मानदंड (Parameter) दर्ज करें और “खोज” बटन पर क्लिक करें |
6. आरोपों की प्रविष्टि करें |
7. सारी प्रविष्टि पूर्ण करने के उपरांत “जोड़ें” बटन पर क्लिक करें |
8. जो जानकारी देनी है उसकी प्रविष्टि करें या चुनें |
9. प्रविष्टियों को बनाने या चुनने के लिए टैब में ब्राउज़ करें |
10. आवश्यक होने पर चुनने के लिए रेडियो बटन पर क्लिक करें |
11. जानकारी को सुरक्षित करने के लिए “सबमिट करें” बटन पर क्लिक करें | सिस्टम आपकी बनाई गई प्रविष्टियों को सहेज लेगी

अथवा

की गई प्रविष्टियों को हटाने के लिए “साफ़ करें” बटन पर क्लिक करें सिस्टम प्रविष्टियों को हटा देगा और डिफॉल्ट प्रविष्टियों को सेट कर देगा

अथवा

वर्तमान पृष्ठ को बंद करने के लिए “बंद करें” बटन पर क्लिक करें। सिस्टम वर्तमान पृष्ठ को बंद कर देगा और होमपेज पर वापस आ जाएगा |

**Assigning case No. from Court**

\*Mandatory Fields

Charge Sheet No.	01/2015	Date of Framing Charges	<input type="text"/>
Court type *	Select		
Court Name *	<input type="text"/>		
Court Case No. *	<input type="text"/>		
Committal No.	<input type="text"/>		

Case is Transferred  Yes  No  
 Case Type ?  Split  Joint  Not Applicable(NA)

S.No.	Charge Sheet No.	Case No.	Court type	Court Name	Date of Framing Charges
1	01/2015	123	ADDITIONAL DISTRICT AND SESSIONS JUDGE, NO. 8 METROPOLITAN	esdglfdgdf	
2	01/2015	123	ADDITIONAL DISTRICT JUDGE NO. 12 METROPOLITAN	rytr	09/04/2015
3	01/2015	124	ADDITIONAL DISTRICT JUDGE NO. 12 METROPOLITAN	setra	

You are viewing page 1 of 1

**Charges Framed**

S.No.	Accused Name	Relation Type	Relative Name	Act	Section
1	sfvgsdagfdgduifdsuifhudsfsdhf	Father	sfvgsdagfdgduifdsuif	IPC 1860	302;MURDER

You are viewing page 1 of 1

## “फिर से खोलने और जांच अधिकारी की नियुक्ति” लिंक के लिए चरण

1. “Prosecution/अभियोजन” लिंक पर क्लिक करें |
2. “Court Case Number/ कोर्ट केस संख्या” लिंक पर क्लिक करें |
3. “Reopening and Appointment of Investigating Officer/ फिर से खोलने और जांच अधिकारी की नियुक्ति” लिंक पर क्लिक करें |

सिस्टम, एफआईआर / पेटी केस नंबर (Petty Case No.) के लिए FIR/पेटी केस संख्या की सूची प्रदर्शित करेगा |

4. यदि वह सूची में है तो आवश्यक संख्या का चयन करें अन्यथा खोज मानदंड (Parameter) दर्ज करें और “खोज” बटन पर क्लिक करें |
5. जो जानकारी देनी है उसकी प्रविष्टि करें या चुनें |
6. जाँच अधिकारी का नाम एवं नियुक्ति की तिथि चुनें |
7. टिप्पणी की प्रविष्टि करें |
8. जानकारी को सुरक्षित करने के लिए “सबमिट करें” बटन पर क्लिक करें | सिस्टम आपकी बनाई गई प्रविष्टियों को सहेज लेगी

अथवा

की गई प्रविष्टियों को हटाने के लिए “साफ़ करें” बटन पर क्लिक करें सिस्टम प्रविष्टियों को हटा देगा और डिफॉल्ट प्रविष्टियों को सेट कर देगा

अथवा

वर्तमान पृष्ठ को बंद करने के लिए “बंद करें” बटन पर क्लिक करें। सिस्टम वर्तमान पृष्ठ को बंद कर देगा और होमपेज पर वापस आ जाएगा |




Reopening and Appointment of Investigating Officer

\*Mandatory Fields

FIR No.	0002/2015	Remarks *	
Name of IO *	bsp (SP (Superintendent of Police) ▾)		
Rank of IO	SP (Superintendent of Police)		
Date of Appointment *	<input type="text"/>		

## कोर्ट ट्रायल विवरण


यह पेज यूजर को कोर्ट में चल रहे परीक्षण (Trial) की प्रविष्टि की अनुमति देता है ।



**सी सी टी एन एस**  
क्राइम एंड किमिनल ट्रैकिंग नेटवर्क एंड सिस्टम

आपका स्वागत है ANIL KUMAR SINGH  
दिनांक 08/09/2017  
लॉगिन समय 17:08

राज्य उत्तर प्रदेश  
जिला संत कबीर नगर  
पुलिस स्टेशन महुली



जनरल डायरी |
शिकायत |
नागरिक सेवाएँ |
पंजीकरण |
अनुसंधान |
अभियोजन |
डेटाबैंक सेवाएँ |
रिपोर्ट |
व्यवस्थापक |
रजिस्टर |
खोज और प्रश्न |

मुख्य पृष्ठ » अभियोजन » समन/ वारंट » न्यायालय द्वारा जारी समन/ वारंट विवरण जोड़े

न्यायालय द्वारा जारी समन/ वारंट विवरण जोड़े

प्राथमिकी/ पेटी प्रकरण सं. जिसके लिए समन/ वारंट तैयार किया जाता है दर्ज करें

चयन करें \*  प्राथमिकी  पेटी प्रकरण

एफआईआर / पेटी केस सं. \*

तिथि सीमा

- वारंट बुलाने
- कोर्ट केस संख्या
- कोर्ट ट्रायल विवरण**
- कोर्ट केस निपटान फॉर्म
- अपील के फार्म का परिणाम (IIF - VII)
- जेल विस्तार से जोड़े
- संपत्ति के मालखाना से रिलीज के लिए कोर्ट में आवेदन

- परीक्षण विवरण जोड़े
- परीक्षण विवरण देखें

क्र.सं.	प्राथमिकी संख्या	कोर्ट केस सं.
कोई अभिलेख नहीं मिला		

\* अनिवार्य फ़ील्ड

यह वेबसाइट राष्ट्रीय अपराध अभिलेख शाखा , गृह मंत्रालय, भारत सरकार से संबंधित है



## “परीक्षण विवरण देखें” लिंक के लिए चरण

1. “Prosecution/अभियोजन” लिंक पर क्लिक करें |
  2. “Court Trial Details/कोर्ट ट्रायल विवरण” लिंक पर क्लिक करें |
  3. “View Trial Details/परीक्षण विवरण देखें” लिंक पर क्लिक करें | सिस्टम, FIR/पेटी केस संख्या से जुडी कोर्ट केस संख्या की सूची दिखाएगा |
  4. यदि वह सूची में है तो आवश्यक संख्या का चयन करें अन्यथा खोज मानदंड (Parameter) दर्ज करें और “खोज” बटन पर क्लिक करें। सिस्टम विवरण दिखायेगा |
  5. वर्तमान पृष्ठ को बंद करने के लिए “बंद करें” बटन पर क्लिक करें। सिस्टम वर्तमान पृष्ठ को बंद कर देगा और होमपेज पर वापस आ जाएगा
- अथवा

प्रिंटआउट लेने के लिए “प्रिंट” बटन पर क्लिक करें




**CCTNS**  
Crime & Criminal Tracking Network & System

Welcome SISHO State GUJARAT  
Date 24/07/2015 District JUNAGADH  
Login Time 15:15 Police Station SHIL



[Home](#) | [Complaint](#) | [Citizen Services](#) | [Registration](#) | [Investigation](#) | [Prosecution](#) | [DataBank Services](#) | [Reports](#) | [Admin](#) | [Registers](#) | [Search & Query](#)



Home > Prosecution > Court Trial Details > View Trial details

\*Mandatory Fields

**View Trial details**

Court Case No.	123	Charge Sheet No.	01/2015
Court Name	as1det	Charge Sheet Date	06/05/2015
FIR No./Petty Case No.	0030/2015	FIR / Petty Case Date	05/05/2015
Complainant Name	mkumar	Case Type	Criminal Case

Case Details

Accused Trial Details

Witness Details

IO Details

Trial Details

Split/Joint case details

S.No.	Accused Name	Relative Name	Gender	Age	Examined Status	Type of Examination	Status of Accused	Remarks
1	accused1	as1det	Male	35			BAILED BY POLICE	pag rly tetu rtr egr tyt our tra grt ytc urt

## “परीक्षण (Trial) विवरण जोड़े” लिंक के लिए चरण

1. “Prosecution/अभियोजन” लिंक पर क्लिक करें |

2. “Court Trial Details/कोर्ट ट्रायल विवरण” लिंक पर क्लिक करें |

3. “Add Trial Details/परीक्षण विवरण जोड़ें” लिंक पर क्लिक करें |

सिस्टम एफआईआर / पेटी केस नंबर (Petty Case No.) के लिए कोर्ट केस संख्या की सूची प्रदर्शित करेगा |

4. यदि वह सूची में है तो आवश्यक संख्या का चयन करें अन्यथा खोज मानदंड (Parameter) दर्ज करें और “खोज” बटन पर क्लिक करें |

5. जो जानकारी देनी है उसकी प्रविष्टि करें या चुनें |

6. आवश्यक होने पर चुनने के लिए रेडियो बटन पर क्लिक करें |

7. प्रविष्टियों को बनाने या चुनने के लिए टैब में ब्राउज़ करें |

8. जानकारी को सुरक्षित करने के लिए “सबमिट करें” बटन पर क्लिक करें | सिस्टम आपकी बनाई गई प्रविष्टियों को सहेज लेगी

अथवा

की गई प्रविष्टियों को हटाने के लिए “साफ़ करें” बटन पर क्लिक करें सिस्टम प्रविष्टियों को हटा देगा और डिफॉल्ट प्रविष्टियों को सेट कर देगा

अथवा

वर्तमान पृष्ठ को बंद करने के लिए “बंद करें” बटन पर क्लिक करें। सिस्टम वर्तमान पृष्ठ को बंद कर देगा और होमपेज पर वापस आ जाएगा |



**Add Trials Details**

\*Mandatory Fields

Enter Trial Details is to be Prepared

Select \*  FIR  Petty Case

FIR / Petty Case No.

Date Range

S.No.	FIR No.	Court Case No./Court Name	
1	0002/2015	123	asdafdqdf
		123	setbre
		124	setbre



**Welcome** SISHO      **State** GUJARAT  
**Date** 24/07/2015      **District** JUNAGADH  
**Login Time** 15:16      **Police Station** SHIL



[Home](#) | [Complaint](#) | [Citizen Services](#) | [Registration](#) | [Investigation](#) | [Prosecution](#) | [DataBank Services](#) | [Reports](#) | [Admin](#) | [Registers](#) | [Search & Query](#)

Home > Prosecution > Court Trial Details > Add Trials Details



\*Mandatory Fields

**Trial Details**

Court Case No.	123	Charge Sheet No.	01/2015
Court Name	asdgfdgdf	Charge Sheet Date	07/04/2015
FIR No./Petty Case No.	0002/2015	FIR / Petty Case Date	06/04/2015
Complainant Name	0M0sdagfsdqul	Case Type	Criminal Case

[Case Details](#) | [Accused Trial Details](#) | [Witness Details](#) | [IO Details](#) | [Trial Details](#) | [Split/Joint case details](#)

General **Act & Section**

Date of Reporting: DDMMYYYY


S.No.	Date Range of Occurance	Place of Occurrence	Distance from P-S	Direction from P-S
1		SHIL JUNAGADH GUJARAT	5	NORTH-WEST

S.No.	Property Seized	Type of Property	Estimated Value (Seized / Recovered)(in INR)
1	AUTOMOBILES AND OTHERS	SEIZED	0
2	DRUGS/NARCOTIC DRUGS	SEIZED	0

Clear

## कोर्ट केस निपटान विवरण (IIF - 6) जोड़ना

यह पेज यूजर को कोर्ट में चल रहे मामलों में, अलग - 2 अभियुक्तों के निपटान का विवरण प्रविष्ट करने एवं देखने की अनुमति देता है ।




**सी सी टी एन एस**  
क्राइम एंड क्रिमिनल ट्रैकिंग नेटवर्क एंड सिस्टमस

आपका स्वागत है  
दिनांक  
लॉगिन समय

ANIL KUMAR SINGH  
08/09/2017  
17:08

राज्य  
जिला  
पुलिस स्टेशन

उत्तर प्रदेश  
संत कबीर नगर  
महुली



जनरल डायरी |
शिकायत |
नागरिक सेवाएँ |
पंजीकरण |
अनुसंधान |
अभियोजन |
डेटाबैंक सेवाएँ |
रिपोर्ट |
व्यवस्थापक |
रजिस्टर |
खोज और प्रश्न |

मुख्य पृष्ठ » अभियोजन » समन/वारंट » न्यायालय द्वारा जारी समन/ वारंट विवरण जोड़े

न्यायालय द्वारा जारी समन / वारंट विवरण जोड़ें

प्राथमिकी/ पेट्री प्रकरण सं. जिसके लिए समन/वारंट तैयार किया जाता है दर्ज करें

चयन करें \*  प्राथमिकी  पेट्री प्रकरण

एफआईआर / पेट्री केस सं. \*

तिथि सीमा

क्र.सं.
प्राथमिकी संख्या
कोर्ट केस सं.

कोई अभिलेख नहीं मिला

- वारंट बुलाने
- कोर्ट केस संख्या
- कोर्ट ट्रायल विवरण
- कोर्ट केस निपटान फॉर्म (IIF - VI)
- अपील के फार्म का परिणाम (IIF - VII)
- चेत विस्तार से जोड़ें
- संपत्ति के मालखाना से रितीज के लिए कोर्ट में आवेदन

न्यायालय मामले निपटान विवरण जोड़ें

न्यायालय मामले निपटान विवरण देखें

\* अनिवार्य फ़ील्ड

यह वेबसाइट राष्ट्रीय अपराध अभिलेख शाखा , गृह मंत्रालय, भारत सरकार से संबंधित है

## “न्यायलय मामले निपटान विवरण जोड़ें” लिंक के लिए चरण

1. “Prosecution/अभियोजन” लिंक पर क्लिक करें |
2. “Court Disposal Form/कोर्ट केस निपटान फॉर्म (IIF-VI)” लिंक पर क्लिक करें |
3. “Add Court Case Disposal Details/ न्यायलय मामले निपटान विवरण जोड़ें” लिंक पर क्लिक करें |
4. FIR/पेटी केस (Petty case) संख्या चुनें |
5. यदि FIR/पेटी केस (Petty case) संख्या ज्ञात हो तो डालें अन्यथा खोज मानदंड (Criteria) दर्ज करें और “खोज” बटन पर क्लिक करें |
6. सूची में आवश्यक कोर्ट केस संख्या प्रविष्टि करें |
7. प्रविष्टियों को बनाने या चुनने के लिए टैब में ब्राउज़ करें |
8. जो जानकारी देनी है उसकी प्रविष्टि करें या चुनें |
9. आवश्यक होने पर चुनने के लिए रेडियो बटन पर क्लिक करें |
10. जानकारी को सुरक्षित करने के लिए “सबमिट करें” बटन पर क्लिक करें | सिस्टम आपकी बनाई गई प्रविष्टियों को सहेज लेगी  
अथवा  
की गई प्रविष्टियों को हटाने के लिए “साफ़ करें” बटन पर क्लिक करें सिस्टम प्रविष्टियों को हटा देगा और डिफ़ॉल्ट प्रविष्टियों को सेट कर देगा  
अथवा  
वर्तमान पृष्ठ को बंद करने के लिए “बंद करें” बटन पर क्लिक करें। सिस्टम वर्तमान पृष्ठ को बंद कर देगा और होमपेज पर वापस आ जाएगा |

**Court Disposal Information**

\*Mandatory Fields

FIR / Petty Case No.	0013/2015	FIR / Petty Case Date	17/04/2015	Date of Framing	
Court type	ADDITIONAL CHIEF JUDICIAL MAGISTRATE RENT	Court Case No.	123	Court Name	adwefer
Police Station	SHIL	District	JUNAGADH	Year	2015
Charge Sheet No.	01/2015	Charge Sheet Date	17/04/2015		

**Disposal Details (Please Fill Accused Details First)**

Please select accused name

S.No.	Select	Accused Name	Relative Type	Relative Name
1	<input type="radio"/>	som	Father	wre4tybr

Name of Judge *	<input type="text"/>	Court Strictures	<input type="text"/>
Public Prosecutor Name *	<input type="text"/> Add		
Judgment Date *	(DD/MM/YYYY) <input type="text"/>	Case Type *	Select <input type="text"/>

## अपील के फार्म का परिणाम (IIF-7)

यह पेज यूजर को आरोपी/राज्य के अपील के परिणाम का विवरण जोड़ने की अनुमति देता है जो अदालत में अपील/ पुनः अपील करते हैं ।



**सी सी टी एन एस**  
क्राइम एंड क्रिमिनल ट्रेकिंग नेटवर्क एंड सिस्टम्स

आपका स्वागत है ANIL KUMAR SINGH

दिनांक 08/09/2017

लॉगिन समय 17:08

राज्य उत्तर प्रदेश

जिला संत कबीर नगर

पुलिस स्टेशन महुली



जनरल डायरी |
शिकायत |
नागरिक सेवाएँ |
पंजीकरण |
अनुसंधान |
अभियोजन |
डेटाबैंक सेवाएँ |
रिपोर्ट |
व्यवस्थापक |
रजिस्टर |
खोज और प्रश्न |

मुख्य पृष्ठ » अभियोजन » समन/वारंट » न्यायालय द्वारा जारी समन/ वारंट विवरण जोड़ें

न्यायालय द्वारा जारी समन / वारंट विवरण जोड़ें

प्राथमिकी/ पेट्री प्रकरण सं. जिसके लिए समन/वारंट तैयार किया जाता है दर्ज करें

चयन करें \*  प्राथमिकी  पेट्री प्रकरण

एफआईआर / पेट्री केस सं. \*

तिथि सीमा

क्र.सं.	प्राथमिकी संख्या	कोर्ट केस सं.
कोई अभिलेख नहीं मिला		

164.100.181.132/CCTNSWeb/Prosecution/Summon/SummonWarrantList.aspx#



## “अपील के परिणाम जोड़ें” लिंक के लिए चरण

1. “Prosecution/अभियोजन” लिंक पर क्लिक करें |
2. “Result of Appeal Form/अपील के फॉर्म का परिणाम (IIF-VII)” लिंक पर क्लिक करें |
3. “Add Result of Appeal Details/अपील विवरण के परिणाम जोड़ें” लिंक पर क्लिक करें |
4. सूची से आवश्यक कोर्ट केस संख्या चुनें अन्यथा खोज मानदंड (Criteria) दर्ज करें और “खोज” बटन पर क्लिक करें |  
सिस्टम अपील के परिणाम दिखायेगा |
5. प्रविष्टियों को बनाने या चुनने के लिए टैब में ब्राउज़ करें |
6. जो जानकारी देनी है उसकी प्रविष्टि करें या चुनें |
7. आवश्यक होने पर चुनने के लिए रेडियो बटन पर क्लिक करें |
8. जानकारी को सुरक्षित करने के लिए “सबमिट करें” बटन पर क्लिक करें | सिस्टम आपकी बनाई गई प्रविष्टियों को सहेज लेगी  
अथवा  
की गई प्रविष्टियों को हटाने के लिए “साफ़ करें” बटन पर क्लिक करें सिस्टम प्रविष्टियों को हटा देगा और डिफॉल्ट प्रविष्टियों को सेट कर देगा  
अथवा  
वर्तमान पृष्ठ को बंद करने के लिए “बंद करें” बटन पर क्लिक करें। सिस्टम वर्तमान पृष्ठ को बंद कर देगा और होमपेज पर वापस आ जाएगा |



**Add Result of Appeal Details**

\*Mandatory Fields

FIR / Petty Case No.	0014/2015	Disposal Date	22/04/2015	Disposal Type	Conviction
Charge Sheet No.	01/2015	Court Case No.	1234	Charge Sheet Date	22/04/2015

**Appeal Details**

Court type *	Select	Judgment Date *	(DD/MM/YYYY)
Court Name *		Name of Judge *	
Appealing Party *	<input checked="" type="radio"/> State <input type="radio"/> Accused	Appeal No. *	
Appeal Type *	Select	Appeal Date *	(DD/MM/YYYY)
Court Strictures		Notable observations *	
File Upload *		Remarks (in regard to further appeal, if any)	

File Upload

## “अपील के परिणाम खोजें और देखें” लिंक के लिए चरण


1. “Prosecution/अभियोजन” लिंक पर क्लिक करें |
2. “Result of Appeal Form/अपील के फॉर्म का परिणाम (IIF-VII)” लिंक पर क्लिक करें |
3. “Search & View Result of Appeal Details/अपील विवरण के परिणाम खोजें और देखें” लिंक पर क्लिक करें |
4. यदि FIR/पेटी केस (Petty case) संख्या ज्ञात हो तो डालें अन्यथा खोज मानदंड (Criteria) दर्ज करें और “खोज” बटन पर क्लिक करें |
5. सूची से आवश्यक कोर्ट केस संख्या चुनें | सिस्टम विवरण दिखाएगा |
6. खुले पेज को बंद करने के लिए “Close” बटन पर क्लिक करें |

The screenshot displays the CCTNS (Crime & Criminal Tracking Network & System) web portal. The header includes the CCTNS logo and navigation menu. The user is logged in as SISHO, with the date 25/07/2015 and location JUNAGADH. The search results table shows one entry for a Juvenile Case (FIR/Petty Case No. 0002/2015, Court Case No. 124) with a disposal type of Acquittal on 08/06/2015. The appeal details are listed as ACQUITTED IN REVISION (Appeal No. 001) and ACQUITTED ON APPEAL (Appeal No. 002).

S.No.	FIR / Petty Case No.	Court Case No.	Case Type	Disposal Type	Disposal Date	Result of Appeal	Appeal No.
1	0002/2015	124	Juvenile Case	Acquittal	08/06/2015	ACQUITTED IN REVISION	001
						ACQUITTED ON APPEAL	002

## जेल विस्तार से जोड़ें

यह पेज यूजर को जेल एवं जेल से छूटने वाले अपराधियों का विवरण जोड़ने की अनुमति देता है ।



**सी सी टी एन एस**  
क्राइम एंड क्रिमिनल ट्रैकिंग नेटवर्क एंड सिस्टम्स

आपका स्वागत है ANIL KUMAR SINGH

दिनांक 08/09/2017

लॉगिन समय 17:08

राज्य उत्तर प्रदेश

जिला संत कबीर नगर

पुलिस स्टेशन महुली



जनरल डायरी |
शिकायत |
नागरिक सेवाएँ |
पंजीकरण |
अनुसंधान |
अभियोजन |
डेटाबैंक सेवाएँ |
रिपोर्ट |
व्यवस्थापक |
रजिस्टर |
खोज और प्रश्न |

मुख्य पृष्ठ » अभियोजन » समन/वारंट » न्यायालय द्वारा जारी समन/ वारंट विवरण जोड़ें

न्यायालय द्वारा जारी समन / वारंट विवरण जोड़ें

प्राथमिकी/ पैटी प्रकरण सं. जिसके लिए समन/वारंट तैयार किया जाता है दर्ज करें

चयन करें \*  प्राथमिकी  पैटी प्रकरण

एफआईआर / पैटी केस सं. \*

तिथि सीमा

वारंट बुलाने

कोर्ट केस संख्या

कोर्ट ट्रायल विवरण

कोर्ट केस निपटान फॉर्म (IIF - VI)

अपील के फार्म का परिणाम (IIF - VII)

**जेल विस्तार से जोड़ें**

संपत्ति के मालखाना से रिलीज के लिए कोर्ट में आवेदन

जेल विस्तार से जोड़ें

जेल का विवरण जोड़ें

जेल से रिहाई का विवरण देखें

क्र.सं.	प्राथमिकी संख्या	कोर्ट केस सं.
कोई अभिलेख नहीं मिला		

यह वेबसाइट राष्ट्रीय अपराध अभिलेख शाखा , गृह मंत्रालय, भारत सरकार से संबंधित है

## “जेल विवरण/ रिहाई जोड़ना” लिंक के लिए चरण

1. “Prosecution/अभियोजन” लिंक पर क्लिक करें |
2. “Add Jail Detail/जेल विस्तार से जोड़ें” लिंक पर क्लिक करें |
3. “Add Jail Detail/जेल का विवरण जोड़ें” लिंक पर क्लिक करें |
4. FIR नंबर डालें, यदि ज्ञात हो, और “Search/खोज” बटन पर क्लिक करें |
5. सूची में से आवश्यक FIR संख्या चुनें | सिस्टम, जेल को जोड़ने का विस्तृत पृष्ठ दिखायेगा |
6. सूची में से आवश्यक संख्या का चयन करें
7. दर्ज करने या चुनने के लिए जानकारी की प्रविष्टि करें |
8. आवश्यक होने पर चुनने के लिए रेडियो बटन पर क्लिक करें |
9. जानकारी को सुरक्षित करने के लिए “सबमिट करें” बटन पर क्लिक करें | सिस्टम आपकी बनाई गई प्रविष्टियों को सहेज लेगी

अथवा

की गई प्रविष्टियों को हटाने के लिए “साफ़ करें” बटन पर क्लिक करें सिस्टम प्रविष्टियों को हटा देगा और डिफॉल्ट प्रविष्टियों को सेट कर देगा

अथवा

वर्तमान पृष्ठ को बंद करने के लिए “बंद करें” बटन पर क्लिक करें। सिस्टम वर्तमान पृष्ठ को बंद कर देगा और होमपेज पर वापस आ जाएगा |

**Add Jail Detail**

 Records per page 

S.No.	FIR No.	Court Case No.	FIR Date	Accused Name	Police Station	Release Type
1	0030/2015	123	05/05/2015 16:30:16	accused 1	SHIL	Parole
2	0030/2015	123	05/05/2015 16:30:16	accused 10	SHIL	
3	0014/2015	1234	17/04/2015 16:30:00	accused 2	SHIL	

<b>Accused Information</b>	Jail Details	Other Information
----------------------------	--------------	-------------------

S.No.	Accused Person Name	Relative Name	Relation Type
1	accused 1	safesfrt	Father

S.No.	Address Type	Address	Country	State	District	Pincode	Occupation	Date of Birth	Age	Gender
1	Residential Permanent Address	erttrt	INDIA	GUJARAT	JUNAGADH				35	Male
2	Residential Present Address	erttrt	INDIA	GUJARAT	JUNAGADH				35	Male
3	Residential Present Address	ewg45u76ik8i7	INDIA	GUJARAT	JUNAGADH				35	Male

## “जेल से रिहाई का विवरण जोड़ें” लिंक के लिए चरण

1. “Prosecution/अभियोजन” लिंक पर क्लिक करें |
2. “Add Jail Detail/जेल विस्तार से जोड़ें” लिंक पर क्लिक करें |
3. “Add Jail Release Detail/जेल से रिहाई का विवरण जोड़ें” लिंक पर क्लिक करें |
4. FIR नंबर डालें, यदि ज्ञात हो, और “Search/खोज” बटन पर क्लिक करें |
5. सूची में से आवश्यक FIR संख्या चुनें | सिस्टम, जेल को जोड़ने का विस्तृत पृष्ठ दिखायेगा |
6. सूची में से आवश्यक संख्या का चयन करें
7. दर्ज करने या चुनने के लिए जानकारी की प्रविष्टि करें |
8. आवश्यक होने पर चुनने के लिए रेडियो बटन पर क्लिक करें |
9. जानकारी को सुरक्षित करने के लिए “सबमिट करें” बटन पर क्लिक करें | सिस्टम आपकी बनाई गई प्रविष्टियों को सहेज लेगी

अथवा

की गई प्रविष्टियों को हटाने के लिए “साफ़ करें” बटन पर क्लिक करें सिस्टम प्रविष्टियों को हटा देगा और डिफॉल्ट प्रविष्टियों को सेट कर देगा

अथवा

वर्तमान पृष्ठ को बंद करने के लिए “बंद करें” बटन पर क्लिक करें। सिस्टम वर्तमान पृष्ठ को बंद कर देगा और होमपेज पर वापस आ जाएगा |

**Add Jail Release Detail**

\*Mandatory Fields

S.No.	Accused Person Name	Relative Name	Relation Type
1	accused2		


**Jail Release Details**

House No.	<input type="text"/>	Country	INDIA
Street Name	<input type="text"/>	State	GUJARAT
Colony/Locality/Area	<input type="text"/>	District	JUNAGADH
Village/Town/City	shil	Police Station	SHIL
Tehsil / Block / Mandal	<input type="text"/>	Pincode	<input type="text"/>
Occupation	<input type="text"/>	Date of Birth	<input type="text"/>
Age	42	Gender	Male
Disposal Type of Case	Conviction	Disposal type of the accused	CONVICTED
FIR No.	0014/2015	Court Case No.	1234



## सम्पत्ति के मालखाने से रिलीज के लिए कोर्ट में आवेदन

यह पेज यूजर को मालखाने से सम्पत्ति को मुक्त करने के लिए एप्लीकेशन देने की अनुमति देता है ।


**सी सी टी एन एस**  
क्राइम एंड क्रिमिनल ट्रैकिंग नेटवर्क एंड सिस्टम्स

आपका स्वागत है  
दिनांक  
लॉगिन समय

ANIL KUMAR SINGH  
08/09/2017  
17:54

राज्य  
जिला  
पुलिस स्टेशन

उत्तर प्रदेश  
संत कबीर नगर  
महुली



जनरल डायरी | शिकायत | नागरिक सेवाएँ | पंजीकरण | अनुसंधान | अभियोजन | डेटाबेक सेवाएँ | रिपोर्ट | व्यवस्थापक | रजिस्टर | खोज और प्रश्न

मुख्य पृष्ठ » अभियोजन » अदालत में संपत्ति के मालखाना से रिलीज के लिए आवेदन

अदालत में संपत्ति के मालखाना से रिलीज के लिए आवेदन \* अनिवार्य फ़ील्ड

खोज मापदंड

जब्त सं.	<input type="text"/>
प्राथमिकी संख्या	<input type="text"/>
एन.सी.आर. संख्या	<input type="text"/>
दिनांक	<input type="text"/> <input type="text"/>

क्र.सं.	प्राथमिकी संख्या	एन.सी.आर. संख्या	जब्त सं.	दिनांक
कोई अभिलेख नहीं मिला				

यह वेबसाइट राष्ट्रीय अपराध अभिलेख शाखा , गृह मंत्रालय, भारत सरकार से संबंधित है

## “सम्पत्ति के मालखाने से रिलीज़ के लिए कोर्ट में आवेदन” लिंक के लिए चरण

1. “Prosecution/अभियोजन” लिंक पर क्लिक करें |
2. “Application in court for Release of Property from Malkhana/ सम्पत्ति के मालखाने से रिलीज़ के लिए कोर्ट में आवेदन” लिंक पर क्लिक करें |  
सिस्टम एफआईआर / पेटी केस नंबर (Petty Case No.) के लिए आरोप पत्र संख्या की सूची प्रदर्शित करेगा
3. सूची में से आवश्यक संख्या का चयन करें
4. दर्ज करने या चुनने के लिए जानकारी की प्रविष्टि करें |
5. आवश्यक होने पर चुनने के लिए रेडियो बटन पर क्लिक करें |
6. जानकारी को सुरक्षित करने के लिए “सबमिट करें” बटन पर क्लिक करें | सिस्टम आपकी बनाई गई प्रविष्टियों को सहेज लेगी  
अथवा  
की गई प्रविष्टियों को हटाने के लिए “साफ़ करें” बटन पर क्लिक करें सिस्टम प्रविष्टियों को हटा देगा और डिफ़ॉल्ट प्रविष्टियों को सेट कर देगा  
अथवा  
वर्तमान पृष्ठ को बंद करने के लिए “बंद करें” बटन पर क्लिक करें। सिस्टम वर्तमान पृष्ठ को बंद कर देगा और होमपेज पर वापस आ जाएगा |

**Application in court for Release of Property from Malkhana**

\*Mandatory Fields

S.No.	Property Details	Nature of Property	Property Belongs To	Value
1	<input type="checkbox"/> AUTOMOBILES AND OTHERS	RECOVERED	UNCLAIMED	324235
2	<input type="checkbox"/> COIN AND CURRENCY	SEIZED	VICTIM	112000

Court Name \*

Status of Case

Disposed Off

Date of Judgement \*

Status of Appeal \*

Result of appeal Arrived

Details of Result of Appeal \*

Disposal Details

Type of Disposal of Property \*

Remarks